



## Kostenlos Haufe News als RSS-Feed mit Mozilla Firefox abonnieren!

Sie brauchen die **neuesten Informationen** zu allen relevanten Themen rund um Ihr Aufgabenfeld? Von kompetenten Experten praxisgerecht aufbereitet? Mit unseren RSS-Feeds sind Sie sofort informiert, sobald sich etwas Neues in Ihrem Fachgebiet tut. Und die Einrichtung ist ganz einfach – der Browser Mozilla Firefox hat bereits einen RSS-Newsreader vorinstalliert. Selbstverständlich sind alle unsere **RSS-Feeds für Sie kostenlos!**

Die Einrichtung mit Mozilla Firefox ist denkbar einfach:

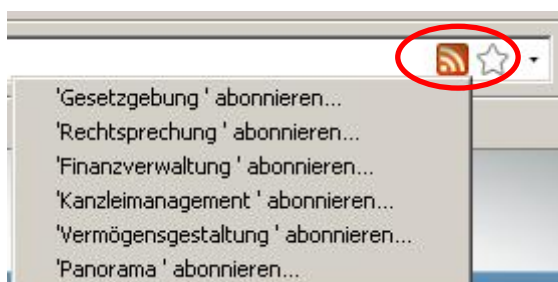
1. Rufen Sie die Haufe Startseite unter >> [www.haufe.de](http://www.haufe.de) auf.
2. Klicken Sie nun auf den Link „RSS-Feed“ am unteren Ende der Seite.




3. Wählen Sie anschließend Ihren gewünschten Themenbereich aus, z.B. Steuern.

- |                       |                       |
|-----------------------|-----------------------|
| › Personal            | › Recht               |
| › <b>Steuern</b>      | › ProFirma            |
| › Finance             | › acquisa             |
| › Controlling         | › Arbeitsschutz       |
| › Immobilien          | › Finanzdienstleister |
| › Öffentlicher Dienst | › Sozialversicherung  |

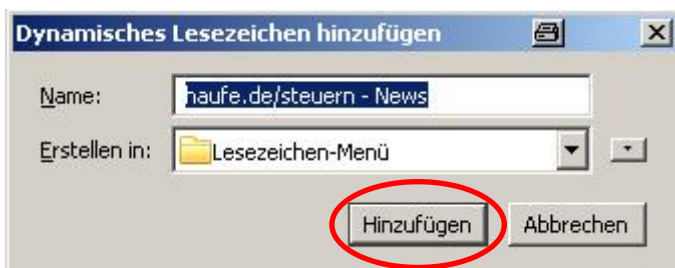
4. Klicken Sie dann auf das RSS-Symbol, welches Sie oben in Mozilla Firefox sehen. Hier können Sie Ihren gewünschten Bereich auswählen.



5. Aktivieren Sie nun ihr Abonnement, indem Sie auf „Jetzt abonnieren“ klicken.



6. Bestätigen Sie abschließend Ihre Eingabe mit „Hinzufügen“.



7. Das RSS-Feed ist fertig eingerichtet! Die Experten von Haufe werden Sie nun aktuell mit Informationen rund um Ihr Fachgebiet versorgen. Sie können Ihre News-Feeds bequem unter Ihren „Favoriten“ im Browser abrufen.